



Neste RVE estão incluídos:	Sim	Não
Modelos da LRF do Executivo	<input checked="" type="checkbox"/>	<input type="checkbox"/>
Deverá ser consolidado para fins de LRF	<input type="checkbox"/>	<input checked="" type="checkbox"/>

1. Informações da Entidade

1.1 Dados Cadastrais da Administração Atual

CNPJ: 04204318000145

Período: 01/01/2015 a 31/12/2015 - 6º Bimestre

Tipo de entrega: Semestral

Prefeitura: PM DE MATO QUEIMADO

Logradouro: Rua Monsenhor Wolski

nr: 1300 compl:

Telefone: (55) 613-8186

HomePage: www.matoqueimado-rs.com.br

E-Mail: prefmqm@matoqueimado-rs.com.br

Prefeito Municipal: NILSON ANTÔNIO BORCHERT

Contabilista: CARLA THOMAS

Número do CRC: 068040

1.2 Prestadora de Serviços de Informática

☐ Não Possui Prestadora de Serviços de Informática

Nome: Abase Computadores, Sistemas e Serviços Ltda

CNPJ: 93088649000197

Telefone: (55)35354900

Responsável: Moacir Dalberto

E-Mail: abase@abase.com.br

1.3 Sistemas Informatizados

- ☒ Contábil
☒ Financeiro
☒ Patrimonial
☒ Pessoal
☒ Orçamentário
☒ Tributário
☒ Folha de Pagamento
☐ Outros
☐ Nenhum

1.4 Participação com Consórcio Público

☒ O Município não faz parte de nenhum Consórcio Público regido pela lei federal 11.107/2005

1.6 Entidades da Administração Indireta selecionadas pelo PAD

CNPJ	Nome	Tipo	é RPPS
------	------	------	--------

1.7 Entidades da Administração Indireta selecionadas pela Entidade

CNPJ	Nome	Tipo	é RPPS
------	------	------	--------

2. Informações Contábeis

2.1 Contas de Receita

2.1.1 Resumo por Grupos



ESPECIFICAÇÃO DAS CONTAS DE RECEITA

ORÇADA

REALIZADA

RECEITAS CORRENTES

RECEITA TRIBUTARIA	246.661,00	337.550,65
RECEITA DE CONTRIBUICOES	14.813,00	17.754,58
RECEITA PATRIMONIAL	101.531,00	315.559,61
RECEITA DE SERVICOS	92.452,00	146.347,79
TRANSFERENCIAS CORRENTES	11.378.954,88	12.179.048,66
OUTRAS RECEITAS CORRENTES	271.742,94	313.173,18
SOMA DAS RECEITAS CORRENTES	12.106.154,82	13.309.434,47

RECEITAS CORRENTES INTRA-ORÇAMENTÁRIAS

SOMA DAS RECEITAS CORRENTES INTRA-ORÇAMENTÁRIAS	0,00	0,00
--------------------------------------------------------	-------------	-------------

RECEITAS DE CAPITAL

ALIENACAO DE BENS	66.000,00	23.170,00
SOMA DAS RECEITAS DE CAPITAL	66.000,00	23.170,00

RECEITAS DE CAPITAL INTRA-ORÇAMENTÁRIAS

SOMA DAS RECEITAS DE CAPITAL INTRA-ORÇAMENTÁRIAS	0,00	0,00
---------------------------------------------------------	-------------	-------------

DEDUÇÕES DE RECEITA

TOTAL DAS RECEITAS	10.517.851,82	11.604.881,92
---------------------------	----------------------	----------------------

2.2 Contas de Despesa

2.2.1 Resumo do Balancete da Despesa

DISCRIMINAÇÃO

VALOR

Dotação Inicial	9.977.851,82
Atualização Monetária	0,00
Créditos Suplementares	2.349.577,13
Créditos Especiais	1.073.476,00
Créditos Extraordinários	0,00
Redução de Dotações	1.403.688,77
DOTAÇÃO COM ALTERAÇÕES	11.997.216,18

DESPESAS NO EXERCÍCIO ATUAL

VALOR

PODER EXECUTIVO

Empenhado	10.935.233,82
Liquidado	10.348.340,73
Pago	10.324.784,43
SALDO A LIQUIDAR	586.893,09
SALDO A PAGAR	23.556,30

DESPESAS EM EXERCÍCIOS ANTERIORES

VALOR

Empenhado	956.063,57
Liquidado	956.063,57



Para uso do Tribunal de Contas	
Fl.	Rubrica



12/01/2016 - 11:14:27

PM DE MATO QUEIMADO

ORGÃO Nº: 88035

CNPJ: 04204318000145

01/01/2015 a 31/12/2015

Pago	956.063,57
SALDO A LIQUIDAR = EMPENHADO (-) LIQUIDADO	0,00
SALDO A PAGAR = LIQUIDADO (-) PAGO	0,00

2.2.2 Recursos para Abertura de Créditos Adicionais

ORIGEM DO RECURSO

Auxílios e Convênios	254.977,44
Excesso de Arrecadação	391.857,35
Reduções/Suplementações Orçamentárias na mesma entidade	1.403.688,77
Superávit Financeiro	1.372.529,57
TOTAL	3.423.053,13

2.3 Contas de Verificação

2.3.1 Resumo por Grupos

	Saldo Inicial	Saldo Final
ATIVO CIRCULANTE	2.813.472,33D	2.798.383,58D
ATIVO NAO CIRCULANTE	9.389.905,14D	9.773.927,95D
PASSIVO CIRCULANTE	1.108.107,58C	422.433,63C
PATRIMÔNIO LIQUIDO	11.095.269,89C	11.832.839,03C
PESSOAL E ENCARGOS	0,00	4.310.620,98D
BENEFICIOS PREVIDENCIARIOS E ASSISTENCIAIS	0,00	84.339,31D
USO DE BENS, SERVIÇOS E CONSUMO DE CAPITAL FIXO	0,00	5.141.213,14D
TRANSFERENCIAS E DELEGAÇÕES CONCEDIDAS	0,00	1.226.973,25D
DESVALORIZAÇÃO E PERDA DE ATIVOS E INCORPORAÇÃO DE PASSIVOS	0,00	119.706,60D
TRIBUTÁRIAS	0,00	110.620,08D
OUTRAS VARIAÇÕES PATRIMONIAIS DIMINUTIVAS	0,00	18.024,00D
IMPOSTOS, TAXAS E CONTRIBUIÇÕES DE MELHORIA	0,00	344.139,83C
CONTRIBUIÇÕES	0,00	17.754,58C
EXPLORAÇÃO E VENDA DE BENS, SERVIÇOS E DIREITOS	0,00	146.347,79C
VARIAÇÕES PATRIMONIAIS AUMENTATIVAS FINANCEIRAS	0,00	323.825,04C
TRANSFERENCIAS E DELEGAÇÕES RECEBIDAS	0,00	10.479.025,18C
OUTRAS VARIAÇÕES PATRIMONIAIS AUMENTATIVAS	0,00	17.443,81C

2.3.3 Disponibilidade Financeira

PODER EXECUTIVO	Saldo Inicial	Saldo Final
Caixa	6.338,19D	3.230,13D
Bancos Conta Movimento	110.764,75D	128.054,60D
Bancos Conta Aplicação	2.443.870,50D	2.380.112,27D
Outros	0,00	0,00
TOTAL PODER EXECUTIVO	2.560.973,44D	2.511.397,00D

RPPS	Saldo Inicial	Saldo Final
Caixa	0,00	0,00
Bancos Conta Movimento	0,00	0,00
Bancos Conta Aplicação	0,00	0,00
Outros	0,00	0,00
TOTAL RPPS	0,00	0,00



OUTROS	Saldo Inicial	Saldo Final
Caixa	0,00	0,00
Bancos Conta Movimento	0,00	0,00
Bancos Conta Aplicação	0,00	0,00
Outros	0,00	0,00
TOTAL OUTROS	0,00	0,00
TOTAL	2.560.973,44D	2.511.397,00D

2.5 Valores do Exercício Anterior

CONTAS DE DESPESA	Empenhado	Liquidado	Pago
1º Bimestre	2.283.265,20	891.702,15	851.054,04
2º Bimestre	1.712.567,50	1.519.309,68	1.503.962,37
3º Bimestre	2.093.047,34	1.882.787,22	1.847.820,96
4º Bimestre	1.295.133,54	1.556.206,48	1.532.677,00
5º Bimestre	2.289.751,64	1.972.309,21	2.016.916,64
6º Bimestre	938.043,52	1.952.557,83	2.001.779,42

CONTAS DE RECEITA	Orçado	Realizado
RECEITAS CORRENTES	10.889.463,67	12.305.823,10
RECEITAS CORRENTES INTRA-ORÇAMENTÁRIA	0,00	0,00
RECEITAS DE CAPITAL	0,00	55.150,00
RECEITAS DE CAPITAL INTRA-ORÇAMENTÁRIA	0,00	0,00

DEDUÇÕES DA RECEITA	Orçado	Realizado
DEDUCOES	-1.475.545,01	-1.625.505,74
TOTAL CONTAS DE RECEITA	9.413.918,66	10.735.467,36


2.6 Certidão de Decisão - Título Executivo do TCE-RS

Contas Patrimoniais

Cod. Conta	Descrição	Valor Contábil	Adição/Exclusão	Valor Ajustado
SELEÇÃO AUTOMÁTICA		0,00	0,00	0,00
TOTAL DAS CONTAS PATRIMONIAIS		0,00	0,00	0,00

Contas de Receita

Cod. Conta	Descrição	Valor Contábil	Adição/Exclusão	Valor Ajustado
SELEÇÃO AUTOMÁTICA				
193299010200000	RECEITA DA DIVIDA ATIVA NAO TRIBUTARIA PROVENIENTE DA INSCRICAO DE CERTIDAO DE DECISAO-TITULO EXECU	16.745,13	0,00	16.745,13
199099005000000	RECEITAS DECORRENTES DO RECEBIMENTO DE	1.070,25	0,00	1.070,25



Cod. Conta	Descrição	Valor Contábil	Adição/Exclusão	Valor Ajustado
CERTIDAO - TÍTULO EXECUTIVO DO TCE/RS				
TOTAL DAS CONTAS DE RECEITA				
		17.815,38	0,00	17.815,38


2.6.1 Justificativas da Certidão de Decisão - Título Executivo do TCE-RS

O valor do débito foi quitado junto a tesouraria, e continua discutindo a imputação judicialmente.

3. Índices Constitucionais

3.1.3 - Receita do Município - Base de cálculo do inciso VII do artigo 29 da CF

Cod. Conta	Descrição	Valor Contábil	Adição/Exclusão	Valor Ajustado
100000000000000	RECEITAS CORRENTES	13.309.434,47	0,00	13.309.434,47
200000000000000	RECEITAS DE CAPITAL	23.170,00	0,00	23.170,00
910000000000000	(R) DEDUCOES DAS RECEITAS CORRENTES	-1.727.722,55	0,00	-1.727.722,55
SELEÇÃO AUTOMÁTICA	DEDUÇÕES DA RECEITA			
132501030100000	REC REMUN BLOCO ATENÇÃO BÁSICA BAB BB	6.383,17	0,00	6.383,17
132501030200000	REC REMUN BLOCO VIG PROM SAUDE BVGS BB	1.366,97	0,00	1.366,97
132501030300000	REC REMUN BLOCO ASS FARM BASICA BLAFB BB	148,37	0,00	148,37
132501030400000	REC REMUN BLOCO INVESTIMENTO BINV BB	2.847,22	0,00	2.847,22
132501030500000	REC REMUN BLOCO ALTA E MÉDIA COMPL BLAMC BB	157,93	0,00	157,93
132501030600000	REC REMUN INC ATENÇÃO BAS BANRISUL	10.113,72	0,00	10.113,72
132501030800000	REC. REMUN. C. P. EQUIP. SAÚDE BANRISUL	1.549,12	0,00	1.549,12
132501030900000	REC. REMUN. BLOCO INV EQUIP. BINV BB	1.165,15	0,00	1.165,15
132501110100000	REC REMUN SAL EDUC BB	9.716,25	0,00	9.716,25
132501110200000	REC REMUN PNAE BB	739,08	0,00	739,08
132501110300000	REC REMUN APOIO CRECHES BB	136,90	0,00	136,90
132501110400000	REC REMUN PAAR - BB	38,25	0,00	38,25
132501110500000	REC REMUN PNATE BB	119,79	0,00	119,79
132501110600000	REC REMUN PAC II BB	1.878,38	0,00	1.878,38
132501110700000	REC REMUN PDDE	2,72	0,00	2,72
172133000100000	PISO DE ATENÇÃO BÁSICA - PAB FIXO	45.327,37	0,00	45.327,37
172133000201000	AÇÕES BÁSICAS DE VIGILANCIA SANITÁRIA	9.214,48	0,00	9.214,48
172133000203000	PROGRAMA DE ASSISTENCIA FARMACEUTICA BASICA	8.789,00	0,00	8.789,00
172133000205000	PROGRAMA DE SAUDE D FAMÍLIA - PSF	48.000,00	0,00	48.000,00
172133000206000	PROGRAMA DE AGENTES COMUNITARIOS DE SAÚDE - PACS	61.093,50	0,00	61.093,50
172133000207000	VIGILANCIA EPIDEMIOLOGICA E CONTROLE DE DOENÇAS	20.642,33	0,00	20.642,33
172133000209000	PROGRAMA SAÚDE BUCAL	26.760,00	0,00	26.760,00
172133000210000	PMAQ	76.000,00	0,00	76.000,00
172133000213000	NUCLEOS DE APOIO A SAÚDE DA FAMÍLIA - NASF	64.000,00	0,00	64.000,00
172133000214000	ASSIASTENCIA FINANCEIRA COMPLEMENTAR	4.816,50	0,00	4.816,50
172133000215000	SAUDE NA ESCOLA	1.633,48	0,00	1.633,48
172133000400000	FAEC - FUNDO DE AÇÕES ESTRATÉGICAS E COMPENSAÇÃO	3.192,05	0,00	3.192,05
172133000600000	ESTRUTURAÇÃO DA REDE DE SERVIÇOS DA ATENÇÃO BÁSICA DA SAÚDE	100.000,00	0,00	100.000,00
172134010000000	PAIF-PROTEÇÃO APOIO INTEGRAL A FAMÍLIA	66.000,00	0,00	66.000,00



61501112830997615

Para uso do Tribunal de Contas	
Fl.	Rubrica



12/01/2016 - 11:14:27

PM DE MATO QUEIMADO

ORGÃO Nº: 88035

CNPJ: 04204318000145

01/01/2015 a 31/12/2015

Cod. Conta	Descrição	Valor Contábil	Adição/Exclusão	Valor Ajustado
172134020000000	IGD - SUAS	6.000,00	0,00	6.000,00
172134030000000	IGD - BF	11.110,00	0,00	11.110,00
172135010000000	TRANSFERENCIA DO SALARIO-EDUCACAO	92.732,02	0,00	92.732,02
172135020000000	PDDE - TRANSF DIR DO FNDE REF AO PROGRAMA DINHEIRO DIRETO NA ESCOLA	840,00	0,00	840,00
172135030000010	PNAE - EDUCACAO INFANTIL	4.160,00	0,00	4.160,00
172135030000020	PNAE - ENSINO FUNDAMENTAL	13.774,00	0,00	13.774,00
172135030000030	PNAE - ENSINO MÉDIO	3.156,00	0,00	3.156,00
172135030000040	PNAE - CHECHE	8.940,00	0,00	8.940,00
172135030000060	PNAE - AEE	680,00	0,00	680,00
172135040000010	PNATE ENSINO INFANTIL	2.262,09	0,00	2.262,09
172135040000020	PNATE ENSINO FUNDAMENTAL	18.138,37	0,00	18.138,37
172135040000030	PNATE ENSINO MÉDIO	4.524,12	0,00	4.524,12
172135070000000	PAC II - QUADRA ESPORTIVA	254.977,43	0,00	254.977,43
172233000300000	PROGRAMA FARMACIA BASICA	2.957,84	0,00	2.957,84
172233001200000	PROGRAMA PACS - AGENTE DE SAÚDE	5.070,00	0,00	5.070,00
172233001300000	PROGRAMA PSF SAUDE DA FAMÍLIA	40.000,00	0,00	40.000,00
172233001400000	PIM - PRIMEIRA INFANCIA MELHOR	28.000,00	0,00	28.000,00
172233009913000	PPV ENFR CRACK	24.000,00	0,00	24.000,00
172233009914000	LAB REG PROTESES DENTÁRIAS	81.874,95	0,00	81.874,95
172233009916000	NAAB	64.000,00	0,00	64.000,00
172233009918000	DENGUE	7.480,00	0,00	7.480,00
172233009919000	PIES	12.908,21	0,00	12.908,21
176202000100030	TRANSPORTE ESCOLAR EDUCACAO BÁSICA	63.038,00	0,00	63.038,00
176202000200000	TRANSFERENCIAS DE CONVENIOS PARA A MERENDA ESCOLAR	11.688,00	0,00	11.688,00
176202000500000	PROGRAMA PASSE LIVRE ESTUDANTIL	3.012,92	0,00	3.012,92
Subtotal		10.267.726,24	0,00	10.267.726,24
	(+) Perda com o FUNDEB	622.111,13	0,00	622.111,13
TOTAL		10.889.837,37	0,00	10.889.837,37

3.2 Índices Constitucionais Referentes à Educação (MDE+FUNDEB)

3.2.1 Base de Cálculo Constitucional da Receita da Educação (MDE + FUNDEB), a Partir das Contas

Cód. Conta	Descrição	Valor Contábil	Adição/Exclusão	Valor Ajustado
SELEÇÃO AUTOMÁTICA				
111202000100000	IPTU - PROPRIO	43.829,48	0,00	43.829,48
111202000200000	IPTU - MDE	21.132,20	0,00	21.132,20
111202000300000	IPTU - ASPS	13.305,44	0,00	13.305,44
111204310101000	IRRF - ATIVO/INATIVO-EXECUTIVO/INDIRETA - PROPRIO	60.722,27	0,00	60.722,27
111204310102000	IRRF - ATIVO/INATIVO-EXECUTIVO/INDIRETA - MDE	29.276,80	0,00	29.276,80
111204310103000	IRRF - ATIVO/INATIVO-EXECUTIVO/INDIRETA - ASPS	18.433,53	0,00	18.433,53
111204310201000	IRRF - ATIVO/INATIVO-LEGISLATIVO - PROPRIO	454,42	0,00	454,42
111204310202000	IRRF - ATIVO/INATIVO-LEGISLATIVO - MDE	219,10	0,00	219,10
111204310203000	IRRF - ATIVO/INATIVO-LEGISLATIVO - ASPS	137,95	0,00	137,95
111204310601000	IRRF - PRESTACAO DE SERVICOS DE TERCEIROS - PODER EXECUTIVO/INDIRETAS - PROPRIO	643,05	0,00	643,05
111204310602000	IRRF - PRESTACAO DE SERVICOS DE TERCEIROS -	454,82	0,00	454,82



61501112830997615

Para uso do Tribunal de Contas	
Fl.	Rubrica



12/01/2016 - 11:14:27


PM DE MATO QUEIMADO

ORGÃO Nº: 88035

CNPJ: 04204318000145

01/01/2015 a 31/12/2015

Cód. Conta	Descrição	Valor Contábil	Adição/Exclusão	Valor Ajustado
111204310603000	PODER EXECUTIVO/INDIRETAS - MDE IRRF - PRESTACAO DE SERVICOS DE TERCEIROS - PODER EXECUTIVO/INDIRETAS - ASPS	195,12	0,00	195,12
111208000100000	ITBI - PROPRIO	37.482,05	0,00	37.482,05
111208000200000	ITBI - MDE	18.071,69	0,00	18.071,69
111208000300000	ITBI - ASPS	11.378,48	0,00	11.378,48
111305010100000	ISS - PROPRIO	33.745,13	0,00	33.745,13
111305010200000	ISS - MDE	16.338,90	0,00	16.338,90
111305010300000	ISS - ASPS	10.244,37	0,00	10.244,37
172101020100000	COTA-PARTE DO FUNDO DE PARTICIPACAO DOS MUNICIPIOS - COTA MENSAL - PRÓPRIO	3.557.850,59	0,00	3.557.850,59
172101020200000	COTA-PARTE DO FUNDO DE PARTICIPACAO DOS MUNICIPIOS - COTA MENSAL - MDE	444.731,35	0,00	444.731,35
172101020400000	COTA-PARTE DO FUNDO DE PARTICIPACAO DOS MUNICIPIOS - COTA MENSAL - ASPS	1.080.061,77	0,00	1.080.061,77
172101020600000	COTA-PARTE DO FUNDO DE PARTICIPAÇÃO DOS MUNICÍPIOS-COTA MENSAL-FUNDEB	1.270.660,91	0,00	1.270.660,91
172101020701000	COTA-EXTRA DO FPM-PRÓPRIO	156.009,53	0,00	156.009,53
172101020702000	COTA-EXTRA DO FPM - MDE	75.218,88	0,00	75.218,88
172101020703000	COTA-EXTRA DO FPM - FUS	47.360,04	0,00	47.360,04
172101040100000	COTA-PARTE DO FUNDO DE PARTICIPACAO DOS MUNICIPIOS - 1% COTA ENTREGUE NO MES DE JULHO - PRÓPRIO	42.108,82	0,00	42.108,82
172101040200000	COTA-PARTE DO FUNDO DE PARTICIPACAO DOS MUNICIPIOS - 1% COTA ENTREGUE NO MES DE JULHO - MDE	20.302,47	0,00	20.302,47
172101040300000	COTA-PARTE DO FUNDO DE PARTICIPACAO DOS MUNICIPIOS - 1% COTA ENTREGUE NO MES DE JULHO - ASPS	12.783,03	0,00	12.783,03
172101050100000	COTA-PARTE DO ITR - PROPRIO	1.710,09	0,00	1.710,09
172101050200000	COTA-PARTE DO ITR - MDE	213,75	0,00	213,75
172101050300000	COTA-PARTE DO ITR - ASPS	519,11	0,00	519,11
172101050400000	COTA-PARTE DO ITR - FUNDEB	610,72	0,00	610,72
172136000100000	TRANSFERENCIA FINANCEIRA - L.C.Nº 87/96 - PROPRIO	7.771,71	0,00	7.771,71
172136000200000	TRANSFERENCIA FINANCEIRA - L.C.Nº 87/96 - MDE	971,50	0,00	971,50
172136000400000	TRANSFERENCIA FINANCEIRA - L.C.Nº 87/96 - ASPS	2.359,31	0,00	2.359,31
172136000500000	TRANSFERENCIA FINANCEIRA - L.C.Nº 87/96 - FUNDEB	2.775,61	0,00	2.775,61
172201010100000	COTA-PARTE DO ICMS - PROPRIO	1.062.078,84	0,00	1.062.078,84
172201010200000	COTA-PARTE DO ICMS - MDE	132.759,86	0,00	132.759,86
172201010400000	COTA-PARTE DO ICMS - ASPS	322.416,81	0,00	322.416,81
172201010500000	COTA-PARTE DO ICMS - FUNDEB	379.313,93	0,00	379.313,93
172201020100000	COTA-PARTE DO IPVA - PROPRIO	84.984,05	0,00	84.984,05
172201020200000	COTA-PARTE DO IPVA - MDE	10.623,17	0,00	10.623,17
172201020300000	COTA-PARTE DO IPVA - ASPS	25.798,90	0,00	25.798,90
172201020400000	COTA-PARTE DO IPVA - FUNDEB	30.351,73	0,00	30.351,73
172201040100000	COTA-PARTE DO IPI/EXPORTACAO - PROPRIO	40.493,68	0,00	40.493,68
172201040200000	COTA-PARTE DO IPI/EXPORTACAO - MDE	5.061,72	0,00	5.061,72
172201040400000	COTA-PARTE DO IPI/EXPORTACAO - ASPS	12.292,71	0,00	12.292,71
172201040500000	COTA-PARTE DO IPI/EXPORTACAO - FUNDEB	14.462,03	0,00	14.462,03
191138000100000	MULTAS E JUROS DE MORA DO IPTU - PROPRIO	395,39	0,00	395,39
191138000200000	MULTAS E JUROS DE MORA DO IPTU - MDE	190,52	0,00	190,52
191138000300000	MULTAS E JUROS DE MORA DO IPTU - ASPS	119,98	0,00	119,98



Cód. Conta	Descrição	Valor Contábil	Adição/Exclusão	Valor Ajustado
191140000100000	MULTAS E JUROS DE MORA DO ISS - PROPRIO	85,31	0,00	85,31
191140000200000	MULTAS E JUROS DE MORA DO ISS - MDE	41,12	0,00	41,12
191140000300000	MULTAS E JUROS DE MORA DO ISS - ASPS	25,92	0,00	25,92
191311000100000	MULTAS E JUROS DE MORA DA DIVIDA ATIVA DO IPTU - PROPRIO	171,73	0,00	171,73
191311000200000	MULTAS E JUROS DE MORA DA DIVIDA ATIVA DO IPTU - MDE	82,82	0,00	82,82
191311000300000	MULTAS E JUROS DE MORA DA DIVIDA ATIVA DO IPTU - ASPS	52,14	0,00	52,14
191313000100000	MULTAS E JUROS DE MORA DA DIVIDA ATIVA DO ISS - PROPRIO	5,95	0,00	5,95
191313000200000	MULTAS E JUROS DE MORA DA DIVIDA ATIVA DO ISS - MDE	2,87	0,00	2,87
191313000300000	MULTAS E JUROS DE MORA DA DIVIDA ATIVA DO ISS - ASPS	1,81	0,00	1,81
193111000100000	RECEITA DA DIVIDA ATIVA DO IPTU - PROPRIO	2.074,68	0,00	2.074,68
193111000200000	RECEITA DA DIVIDA ATIVA DO IPTU - MDE	1.000,28	0,00	1.000,28
193111000300000	RECEITA DA DIVIDA ATIVA DO IPTU - ASPS	629,81	0,00	629,81
193113000100000	RECEITA DA DIVIDA ATIVA DO ISS - PROPRIO	22,05	0,00	22,05
193113000200000	RECEITA DA DIVIDA ATIVA DO ISS - MDE	10,63	0,00	10,63
193113000300000	RECEITA DA DIVIDA ATIVA DO ISS - ASPS	6,69	0,00	6,69
911120200010000	(R)IPTU - PROPRIO	-3.225,30	0,00	-3.225,30
911120200020000	(R)IPTU - MDE	-1.555,05	0,00	-1.555,05
911120200030000	(R)IPTU - ASPS	-979,23	0,00	-979,23
917220101010000	(R)COTA-PARTE DO ICMS - PROPRIO	-507,14	0,00	-507,14
917220101020000	(R)COTA-PARTE DO ICMS - MDE	-188,46	0,00	-188,46
917220101040000	(R)COTA-PARTE DO ICMS - ASPS	-153,95	0,00	-153,95
919131300010000	(R)MULTAS E JUROS DE MORA DA DIVIDA ATIVA DO ISS - PROPRIO	-5,95	0,00	-5,95
919131300020000	(R)MULTAS E JUROS DE MORA DA DIVIDA ATIVA DO ISS - MDE	-2,87	0,00	-2,87
919131300030000	(R)MULTAS E JUROS DE MORA DA DIVIDA ATIVA DO ISS - ASPS	-1,81	0,00	-1,81
SUBTOTAL		9.159.021,36	0,00	9.159.021,36
TOTAL I - Base Receita Educação (MDE + FUNDEB) - 25% da Receita Ajustada				2.289.755,34

3.2.2 Base de Cálculo Constitucional da Receita da Educação (MDE + FUNDEB), a Partir dos Recursos Vinculados

Cód. Recurso	Descrição	Valor Contábil	Adição/Exclusão	Valor Ajustado
20	RECEITA TRIBUTÁRIA	85.493,51	0,00	85.493,51
20	TRANSFERÊNCIAS CORRENTES	689.882,70	0,00	689.882,70
20	OUTRAS RECEITAS CORRENTES	1.328,24	0,00	1.328,24
20	DEDUÇÕES DA RECEITA TRIBUTÁRIA	-1.555,05	0,00	-1.555,05
20	DEDUÇÕES DAS RECEITAS DE TRANSFERÊNCIAS CORRENTES	-188,46	0,00	-188,46
20	DEDUÇÕES DE OUTRAS RECEITAS CORRENTES	-2,87	0,00	-2,87
31	TRANSFERÊNCIAS CORRENTES	1.698.174,93	0,00	1.698.174,93
TOTAL II		2.473.133,00	0,00	2.473.133,00

3.2.3 Cálculo da Despesa Constitucional com Educação (MDE + FUNDEB), por Recursos Vinculados



61501112830997615

Para uso do Tribunal de Contas	
Fl.	Rubrica



12/01/2016 - 11:14:27

PM DE MATO QUEIMADO

ORGÃO Nº: 88035

CNPJ: 04204318000145

01/01/2015 a 31/12/2015

Cód. Recurso	Descrição da Subfunção	Valor Contábil	Adição/Exclusão	Valor Ajustado
20	Administração Geral	202.163,63	0,00	202.163,63
20	Ensino Fundamental	485.032,73	0,00	485.032,73
20	Educação Infantil	133.655,59	0,00	133.655,59
31	Ensino Fundamental	913.855,20	0,00	913.855,20
31	Educação Infantil	168.059,18	0,00	168.059,18
SUBTOTAL I		1.902.766,33	0,00	1.902.766,33

3.2.4 Cálculo da Despesa Constitucional com Educação (MDE + FUNDEB), Contabilizada nas Contas Patrimoniais

Cód. Conta	Descrição	Valor Contábil	Adição/Exclusão	Valor Ajustado
SELEÇÃO AUTOMÁTICA		0,00	0,00	0,00
SUBTOTAL II		0,00	0,00	0,00
(+) Perda com o FUNDEB		622.111,13	0,00	622.111,13
(-) Desp. Liq. com Rend. da MDE + FUNDEB		6.071,41	0,00	6.071,41
		% de Aplicação		Valor Aplicado
TOTAL III - Gastos Constitucionais com Educação (MDE + FUNDEB)		27,50		2.518.806,05

3.2.5 Despesas Executadas como Contrapartida da Educação

Cód. Contrapartida	Cód. RV	Descrição da Subfunção	Valor Contábil	Adição/Exclusão	Valor Ajustado
TOTAL			0,00	0,00	0,00

3.3 Índices Constitucionais Referentes ao FUNDEB

3.3.1 Base de Cálculo Constitucional da Receita do FUNDEB, a Partir das Contas

Cód. Conta	Descrição	Valor Contábil	Adição/Exclusão	Valor Ajustado
SELEÇÃO AUTOMÁTICA				
172101020100000	COTA-PARTE DO FUNDO DE PARTICIPACAO DOS MUNICIPIOS - COTA MENSAL - PRÓPRIO	3.557.850,59	0,00	3.557.850,59
172101020200000	COTA-PARTE DO FUNDO DE PARTICIPACAO DOS MUNICIPIOS - COTA MENSAL - MDE	444.731,35	0,00	444.731,35
172101020400000	COTA-PARTE DO FUNDO DE PARTICIPACAO DOS MUNICIPIOS - COTA MENSAL - ASPS	1.080.061,77	0,00	1.080.061,77
172101020600000	COTA-PARTE DO FUNDO DE PARTICIPAÇÃO DOS MUNICÍPIOS-COTA MENSAL-FUNDEB	1.270.660,91	0,00	1.270.660,91
172101050100000	COTA-PARTE DO ITR - PROPRIO	1.710,09	0,00	1.710,09
172101050200000	COTA-PARTE DO ITR - MDE	213,75	0,00	213,75
172101050300000	COTA-PARTE DO ITR - ASPS	519,11	0,00	519,11
172101050400000	COTA-PARTE DO ITR - FUNDEB	610,72	0,00	610,72
172136000100000	TRANSFERENCIA FINANCEIRA - L.C.Nº 87/96 - PROPRIO	7.771,71	0,00	7.771,71
172136000200000	TRANSFERENCIA FINANCEIRA - L.C.Nº 87/96 - MDE	971,50	0,00	971,50
172136000400000	TRANSFERENCIA FINANCEIRA - L.C.Nº 87/96 - ASPS	2.359,31	0,00	2.359,31
172136000500000	TRANSFERENCIA FINANCEIRA - L.C.Nº 87/96 - FUNDEB	2.775,61	0,00	2.775,61
172201010100000	COTA-PARTE DO ICMS - PROPRIO	1.062.078,84	0,00	1.062.078,84
172201010200000	COTA-PARTE DO ICMS - MDE	132.759,86	0,00	132.759,86
172201010400000	COTA-PARTE DO ICMS - ASPS	322.416,81	0,00	322.416,81
172201010500000	COTA-PARTE DO ICMS - FUNDEB	379.313,93	0,00	379.313,93
172201020100000	COTA-PARTE DO IPVA - PROPRIO	84.984,05	0,00	84.984,05



Cód. Conta	Descrição	Valor Contábil	Adição/Exclusão	Valor Ajustado
172201020200000	COTA-PARTE DO IPVA - MDE	10.623,17	0,00	10.623,17
172201020300000	COTA-PARTE DO IPVA - ASPS	25.798,90	0,00	25.798,90
172201020400000	COTA-PARTE DO IPVA - FUNDEB	30.351,73	0,00	30.351,73
172201040100000	COTA-PARTE DO IPI/EXPORTACAO - PROPRIO	40.493,68	0,00	40.493,68
172201040200000	COTA-PARTE DO IPI/EXPORTACAO - MDE	5.061,72	0,00	5.061,72
172201040400000	COTA-PARTE DO IPI/EXPORTACAO - ASPS	12.292,71	0,00	12.292,71
172201040500000	COTA-PARTE DO IPI/EXPORTACAO - FUNDEB	14.462,03	0,00	14.462,03
917220101010000	(R)COTA-PARTE DO ICMS - PROPRIO	-507,14	0,00	-507,14
917220101020000	(R)COTA-PARTE DO ICMS - MDE	-188,46	0,00	-188,46
917220101040000	(R)COTA-PARTE DO ICMS - ASPS	-153,95	0,00	-153,95
SUBTOTAL		8.490.024,30	0,00	8.490.024,30
Total I - Base Receita do FUNDEB - 20% da Receita Ajustada				1.698.004,86

3.3.2 Base de Cálculo Constitucional da Receita do FUNDEB, a Partir dos Recursos

Cód. Recurso	Descrição	Valor Contábil	Adição/Exclusão	Valor Ajustado
31	TRANSFERÊNCIAS CORRENTES	1.698.174,93	0,00	1.698.174,93
TOTAL II		1.698.174,93	0,00	1.698.174,93

3.3.3 Cálculo da Despesa Constitucional com FUNDEB, a Partir dos Recursos

Cód. Recurso	Descrição da Subfunção	Valor Contábil	Adição/Exclusão	Valor Ajustado
31	Ensino Fundamental	913.855,20	0,00	913.855,20
31	Educação Infantil	168.059,18	0,00	168.059,18
SUBTOTAL I		1.081.914,38	0,00	1.081.914,38

(+) Perda com o FUNDEB	622.111,13	0,00	622.111,13
(-) Desp. Liq. com Rend. do FUNDEB	5.851,08	0,00	5.851,08

	% de Aplicação	Valor Aplicado
TOTAL III - Gastos Constitucionais com FUNDEB	20,00	1.698.174,43

3.3.4 Cálculo da Proporção de 60% destinada ao pagamento dos Profissionais do Magistério (Art. 60, XII do ADCT)

3.3.4.1 Base de Cálculo para aplicação dos 60% dos Recursos do FUNDEB - Exercício de 2015

Cód. Conta	Descrição da Subfunção	Valor Contábil	Adição/Exclusão	Valor Ajustado
SELEÇÃO AUTOMÁTICA				
132501020000000	REC REMUN FUNDEB BB	5.851,08	0,00	5.851,08
172401010000000	TRANSFERENCIAS DO FUNDEB RECEBIDAS	1.076.063,30	0,00	1.076.063,30
Total		1.081.914,38	0,00	1.081.914,38

Base da Receita - 60% do Retorno do FUNDEB	649.148,63
---------------------------------------------------	-------------------

3.3.4.2 Aplicação dos Recursos do FUNDEB destinada ao pagamento dos Profissionais do Magistério - Exercício de 2015

Cód. Recurso	Descrição da Subfunção	Valor Contábil	Adição/Exclusão	Valor Ajustado
31	Ensino Fundamental	755.207,02	0,00	755.207,02
31	Educação Infantil	93.017,17	0,00	93.017,17
TOTAL		848.224,19	0,00	848.224,19



61501112830997615

Para uso do Tribunal de Contas	
Fl.	Rubrica



12/01/2016 - 11:14:27

PM DE MATO QUEIMADO

ORGÃO Nº: 88035

CNPJ: 04204318000145

01/01/2015 a 31/12/2015

% de Aplicação 78,40

3.3.5 Cálculo da Base de Verificação do § 2º do art. 21 da Lei do FUNDEB

3.3.5.1 Base de Cálculo do Superávit do FUNDEB - Exercício Anterior

Rendimentos do FUNDEB - Exercício de 2014	4.700,41	0,00	4.700,41
TOTAL	4.700,41	0,00	4.700,41

Limite para Aplicação no 1º Trimestre do Exercício Seguinte: 5% 235,02

3.3.5.2 Despesas Liquidadas com Recursos do Superávit do FUNDEB - Exercício de 2015 (Janeiro - Dezembro)

Cód. Recurso	Descrição da Subfunção	Valor Contábil	Adição/Exclusão	Valor Ajustado
TOTAL		0,00	0,00	0,00


3.5 Índices Constitucionais Referentes à Saúde - ASPS

3.5.1 Base de Cálculo Constitucional da Receita da Saúde (ASPS), a Partir das Contas

Cód. Conta	Descrição	Valor Contábil	Adição/Exclusão	Valor Ajustado
SELEÇÃO AUTOMÁTICA				
111202000100000	IPTU - PROPRIO	43.829,48	0,00	43.829,48
111202000200000	IPTU - MDE	21.132,20	0,00	21.132,20
111202000300000	IPTU - ASPS	13.305,44	0,00	13.305,44
111204310101000	IRRF - ATIVO/INATIVO-EXECUTIVO/INDIRETA - PROPRIO	60.722,27	0,00	60.722,27
111204310102000	IRRF - ATIVO/INATIVO-EXECUTIVO/INDIRETA - MDE	29.276,80	0,00	29.276,80
111204310103000	IRRF - ATIVO/INATIVO-EXECUTIVO/INDIRETA - ASPS	18.433,53	0,00	18.433,53
111204310201000	IRRF - ATIVO/INATIVO-LEGISLATIVO - PROPRIO	454,42	0,00	454,42
111204310202000	IRRF - ATIVO/INATIVO-LEGISLATIVO - MDE	219,10	0,00	219,10
111204310203000	IRRF - ATIVO/INATIVO-LEGISLATIVO - ASPS	137,95	0,00	137,95
111204310601000	IRRF - PRESTACAO DE SERVICOS DE TERCEIROS - PODER EXECUTIVO/INDIRETAS - PROPRIO	643,05	0,00	643,05
111204310602000	IRRF - PRESTACAO DE SERVICOS DE TERCEIROS - PODER EXECUTIVO/INDIRETAS - MDE	454,82	0,00	454,82
111204310603000	IRRF - PRESTACAO DE SERVICOS DE TERCEIROS - PODER EXECUTIVO/INDIRETAS - ASPS	195,12	0,00	195,12
111208000100000	ITBI - PROPRIO	37.482,05	0,00	37.482,05
111208000200000	ITBI - MDE	18.071,69	0,00	18.071,69
111208000300000	ITBI - ASPS	11.378,48	0,00	11.378,48
111305010100000	ISS - PROPRIO	33.745,13	0,00	33.745,13
111305010200000	ISS - MDE	16.338,90	0,00	16.338,90
111305010300000	ISS - ASPS	10.244,37	0,00	10.244,37
172101020100000	COTA-PARTE DO FUNDO DE PARTICIPACAO DOS MUNICIPIOS - COTA MENSAL - PRÓPRIO	3.557.850,59	0,00	3.557.850,59
172101020200000	COTA-PARTE DO FUNDO DE PARTICIPACAO DOS MUNICIPIOS - COTA MENSAL - MDE	444.731,35	0,00	444.731,35
172101020400000	COTA-PARTE DO FUNDO DE PARTICIPACAO DOS MUNICIPIOS - COTA MENSAL - ASPS	1.080.061,77	0,00	1.080.061,77
172101020600000	COTA-PARTE DO FUNDO DE PARTICIPACAO DOS MUNICIPIOS-COTA MENSAL-FUNDEB	1.270.660,91	0,00	1.270.660,91
172101040100000	COTA-PARTE DO FUNDO DE PARTICIPACAO DOS MUNICIPIOS - 1% COTA ENTREGUE NO MES DE JULHO - PRÓPRIO	42.108,82	0,00	42.108,82
172101040200000	COTA-PARTE DO FUNDO DE PARTICIPACAO DOS	20.302,47	0,00	20.302,47



Cód. Conta	Descrição	Valor Contábil	Adição/Exclusão	Valor Ajustado
	MUNICIPIOS - 1% COTA ENTREGUE NO MES DE JULHO - MDE			
172101040300000	COTA-PARTE DO FUNDO DE PARTICIPACAO DOS MUNICIPIOS - 1% COTA ENTREGUE NO MES DE JULHO - ASPS	12.783,03	0,00	12.783,03
172101050100000	COTA-PARTE DO ITR - PROPRIO	1.710,09	0,00	1.710,09
172101050200000	COTA-PARTE DO ITR - MDE	213,75	0,00	213,75
172101050300000	COTA-PARTE DO ITR - ASPS	519,11	0,00	519,11
172101050400000	COTA-PARTE DO ITR - FUNDEB	610,72	0,00	610,72
172136000100000	TRANSFERENCIA FINANCEIRA - L.C.Nº 87/96 - PROPRIO	7.771,71	0,00	7.771,71
172136000200000	TRANSFERENCIA FINANCEIRA - L.C.Nº 87/96 - MDE	971,50	0,00	971,50
172136000400000	TRANSFERENCIA FINANCEIRA - L.C.Nº 87/96 - ASPS	2.359,31	0,00	2.359,31
172136000500000	TRANSFERENCIA FINANCEIRA - L.C.Nº 87/96 - FUNDEB	2.775,61	0,00	2.775,61
172201010100000	COTA-PARTE DO ICMS - PROPRIO	1.062.078,84	0,00	1.062.078,84
172201010200000	COTA-PARTE DO ICMS - MDE	132.759,86	0,00	132.759,86
172201010400000	COTA-PARTE DO ICMS - ASPS	322.416,81	0,00	322.416,81
172201010500000	COTA-PARTE DO ICMS - FUNDEB	379.313,93	0,00	379.313,93
172201020100000	COTA-PARTE DO IPVA - PROPRIO	84.984,05	0,00	84.984,05
172201020200000	COTA-PARTE DO IPVA - MDE	10.623,17	0,00	10.623,17
172201020300000	COTA-PARTE DO IPVA - ASPS	25.798,90	0,00	25.798,90
172201020400000	COTA-PARTE DO IPVA - FUNDEB	30.351,73	0,00	30.351,73
172201040100000	COTA-PARTE DO IPI/EXPORTACAO - PROPRIO	40.493,68	0,00	40.493,68
172201040200000	COTA-PARTE DO IPI/EXPORTACAO - MDE	5.061,72	0,00	5.061,72
172201040400000	COTA-PARTE DO IPI/EXPORTACAO - ASPS	12.292,71	0,00	12.292,71
172201040500000	COTA-PARTE DO IPI/EXPORTACAO - FUNDEB	14.462,03	0,00	14.462,03
191138000100000	MULTAS E JUROS DE MORA DO IPTU - PROPRIO	395,39	0,00	395,39
191138000200000	MULTAS E JUROS DE MORA DO IPTU - MDE	190,52	0,00	190,52
191138000300000	MULTAS E JUROS DE MORA DO IPTU - ASPS	119,98	0,00	119,98
191140000100000	MULTAS E JUROS DE MORA DO ISS - PROPRIO	85,31	0,00	85,31
191140000200000	MULTAS E JUROS DE MORA DO ISS - MDE	41,12	0,00	41,12
191140000300000	MULTAS E JUROS DE MORA DO ISS - ASPS	25,92	0,00	25,92
191311000100000	MULTAS E JUROS DE MORA DA DIVIDA ATIVA DO IPTU - PROPRIO	171,73	0,00	171,73
191311000200000	MULTAS E JUROS DE MORA DA DIVIDA ATIVA DO IPTU - MDE	82,82	0,00	82,82
191311000300000	MULTAS E JUROS DE MORA DA DIVIDA ATIVA DO IPTU - ASPS	52,14	0,00	52,14
191313000100000	MULTAS E JUROS DE MORA DA DIVIDA ATIVA DO ISS - PROPRIO	5,95	0,00	5,95
191313000200000	MULTAS E JUROS DE MORA DA DIVIDA ATIVA DO ISS - MDE	2,87	0,00	2,87
191313000300000	MULTAS E JUROS DE MORA DA DIVIDA ATIVA DO ISS - ASPS	1,81	0,00	1,81
193111000100000	RECEITA DA DIVIDA ATIVA DO IPTU - PROPRIO	2.074,68	0,00	2.074,68
193111000200000	RECEITA DA DIVIDA ATIVA DO IPTU - MDE	1.000,28	0,00	1.000,28
193111000300000	RECEITA DA DIVIDA ATIVA DO IPTU - ASPS	629,81	0,00	629,81
193113000100000	RECEITA DA DIVIDA ATIVA DO ISS - PROPRIO	22,05	0,00	22,05
193113000200000	RECEITA DA DIVIDA ATIVA DO ISS - MDE	10,63	0,00	10,63
193113000300000	RECEITA DA DIVIDA ATIVA DO ISS - ASPS	6,69	0,00	6,69
911120200010000	(R)IPTU - PROPRIO	-3.225,30	0,00	-3.225,30
911120200020000	(R)IPTU - MDE	-1.555,05	0,00	-1.555,05



61501112830997615

Para uso do Tribunal de Contas	
Fl.	Rubrica



12/01/2016 - 11:14:27

PM DE MATO QUEIMADO

ORGÃO Nº: 88035

CNPJ: 04204318000145

01/01/2015 a 31/12/2015

Cód. Conta	Descrição	Valor Contábil	Adição/Exclusão	Valor Ajustado
911120200030000	(R)IPTU - ASPS	-979,23	0,00	-979,23
917220101010000	(R)COTA-PARTE DO ICMS - PRÓPRIO	-507,14	0,00	-507,14
917220101020000	(R)COTA-PARTE DO ICMS - MDE	-188,46	0,00	-188,46
917220101040000	(R)COTA-PARTE DO ICMS - ASPS	-153,95	0,00	-153,95
919131300010000	(R)MULTAS E JUROS DE MORA DA DIVIDA ATIVA DO ISS - PRÓPRIO	-5,95	0,00	-5,95
919131300020000	(R)MULTAS E JUROS DE MORA DA DIVIDA ATIVA DO ISS - MDE	-2,87	0,00	-2,87
919131300030000	(R)MULTAS E JUROS DE MORA DA DIVIDA ATIVA DO ISS - ASPS	-1,81	0,00	-1,81
SELEÇÃO MANUAL				
172101020701000	COTA-EXTRA DO FPM-PRÓPRIO	156.009,53	0,00	156.009,53
172101020702000	COTA-EXTRA DO FPM - MDE	75.218,88	0,00	75.218,88
172101020703000	COTA-EXTRA DO FPM - FUS	47.360,04	0,00	47.360,04
SUBTOTAL I		9.159.021,36	0,00	9.159.021,36
TOTAL I - Base Receita Saúde (ASPS) - 15% da Receita Ajustada				1.373.853,20

3.5.2 Base de Cálculo Constitucional da Receita da Saúde (ASPS), a Partir dos Recursos Vinculados

Cód. Recurso	Descrição	Valor Contábil	Adição/Exclusão	Valor Ajustado
40	RECEITA TRIBUTÁRIA	53.694,89	0,00	53.694,89
40	TRANSFERÊNCIAS CORRENTES	1.503.591,68	0,00	1.503.591,68
40	OUTRAS RECEITAS CORRENTES	836,35	0,00	836,35
40	DEDUÇÕES DA RECEITA TRIBUTÁRIA	-979,23	0,00	-979,23
40	DEDUÇÕES DAS RECEITAS DE TRANSFERÊNCIAS CORRENTES	-153,95	0,00	-153,95
40	DEDUÇÕES DE OUTRAS RECEITAS CORRENTES	-1,81	0,00	-1,81
TOTAL II		1.556.987,93	0,00	1.556.987,93

3.5.3 Cálculo da Despesa Constitucional com Saúde (ASPS), por Recursos Vinculados

Cód. Recurso	Descrição da Subfunção	Valor Contábil	Adição/Exclusão	Valor Ajustado
40	Atenção Básica (modalidade de aplicação 71)	-26.567,11	0,00	-26.567,11
40	Administração Geral (modalidade de aplicação 71)	-19.524,68	0,00	-19.524,68
40	Administração Geral	188.512,33	0,00	188.512,33
40	Atenção Básica	1.258.051,05	0,00	1.258.051,05
40	Suporte Profilático e Terapeutico	146.055,59	0,00	146.055,59
SUBTOTAL I		1.546.527,18	0,00	1.546.527,18

3.5.4 Dedução da Despesa Constitucional com Saúde (ASPS)

Gastos com aposentadorias e pensões

Cód. Recurso	Cód. Conta	Valor Contábil	Adição/Exclusão	Valor Ajustado
		0,00	0,00	0,00
SUBTOTAL II		0,00	0,00	0,00
(-) Despesa Liquidada com Rendimentos das ASPS		12.147,78	0,00	12.147,78
SUBTOTAL III		12.147,78	0,00	12.147,78
		% de Aplicação		Valor Aplicado
TOTAL IV - Gastos Constitucionais com Saúde (ASPS)		16,75		1.534.379,40



3.5.5 Despesas Executadas como Contrapartida da Saúde

Cód. Contrapartida	Cód. RV	Descrição da Subfunção	Valor Contábil	Adição/Exclusão	Valor Ajustado
TOTAL			0,00	0,00	0,00

3.6 Justificativa de Seleção/Ajustes nas Contas da Saúde

Nome da Planilha: Base de Cálculo Constitucional da Receita - ASPS

Justificativa: Receita lançada em conta indevida. Essa conta 1.7.2.1.01.02.07 foi substituída pela 1.7.2.1.01.03.

4. Avisos Exibidos na Verificação dos Arquivos Texto

4.1 Avisos Exibidos

Nome do Arquivo	Cód. de Erro	Linha	Campo	Status	Descrição
SUBFUNC.TXT	SFU_09	0	0		A(s) subfunção(ões) da(s) linha(s) 73, 74, 75, 76, 183, 184, 185 e 186 difere(m) da Portaria MOG nº42/1999. Verifique tabela de subfunções na "ajuda" do PAD.
CREDOR.TXT	CRE_13	0	0	AVISO	Percentuais de CNPJ/CPF do Credor Inválidos: 3%
CTA_DISP.TXT	CTV_22	0	0	AVISO	1 % dos campos "código da conta corrente" foram preenchidos com zeros

4.2 Avisos Justificados pela Entidade

Descrição: SFU_09 - A(s) subfunção(ões) da(s) linha(s) 73, 74, 75, 76, 183, 184, 185 e 186 difere(m) da Portaria MOG nº42/1999. Verifique tabela de subfunções na "ajuda" do PAD.

Justificativa: Cfe Portaria.

5. Informações Referentes à Gestão Fiscal

5.1 Transparência da Gestão Fiscal

5.1.1 Data e Forma de Publicação dos Relatórios Resumidos da Execução Orçamentária - art. 52 da LRF

Período	Tipo	Data	Forma Publicação
1º Bimestre	Mural	27/03/2015	Quadro Mural da Prefeitura Municipal de Mato Queimado
	Jornal	27/03/2015	O Comunicador Regional Ltda
	Internet	27/03/2015	http://transparencia.abase.com.br/SelecaoPrefeitura.aspx
2º Bimestre	Mural	22/05/2015	Quadro Mural da Prefeitura Municipal de Mato Queimado
	Jornal	22/05/2015	O Comunicador Regional Ltda
	Internet	22/05/2015	http://transparencia.abase.com.br/SelecaoPrefeitura.aspx
3º Bimestre	Mural	24/07/2015	Quadro Mural da Prefeitura Municipal de Mato Queimado
	Jornal	24/07/2015	O Comunicador Regional Ltda
	Internet	24/07/2015	http://transparencia.abase.com.br/SelecaoPrefeitura.aspx
4º Bimestre	Mural	25/09/2015	Quadro Mural da Prefeitura Municipal de Mato Queimado
	Jornal	25/09/2015	O Comunicador Regional Ltda
	Internet	25/09/2015	http://transparencia.abase.com.br/SelecaoPrefeitura.aspx
5º Bimestre	Mural	20/11/2015	Quadro Mural da Prefeitura Municipal de Mato Queimado
	Jornal	20/11/2015	O Comunicador Regional Ltda
	Internet	20/11/2015	http://transparencia.abase.com.br/SelecaoPrefeitura.aspx
6º Bimestre	Mural	29/01/2016	Quadro Mural da Prefeitura Municipal de Mato Queimado
	Jornal	29/01/2016	O Comunicador Regional Ltda
	Internet	29/01/2016	http://transparencia.abase.com.br/SelecaoPrefeitura.aspx

5.1.2 Data e forma de Publicação dos Relatórios da Gestão Fiscal - Poder Executivo e Indiretas - § 2º do art. 55 da LRF

Período	Tipo	Data	Forma Publicação
---------	------	------	------------------



1º Semestre	Mural	24/07/2015	Quadro Mural da Prefeitura Municipal de Mato Queimado
	Jornal	24/07/2015	O Comunicador Regional Ltda
	Internet	24/07/2015	http://transparencia.abase.com.br/SelecaoPrefeitura.aspx
2º Semestre	Mural	29/01/2016	Quadro Mural da Prefeitura Municipal de Mato Queimado
	Jornal	29/01/2016	O Comunicador Regional Ltda
	Internet	29/01/2016	http://transparencia.abase.com.br/SelecaoPrefeitura.aspx
1º Quadrimestre	Mural		Não Publicado
	Jornal		Não Publicado
	Internet		Não Publicado
2º Quadrimestre	Mural		Não Publicado
	Jornal		Não Publicado
	Internet		Não Publicado

5.1.3 Data e Local das Audiências Públicas

Período	Data	Local
3º Quadrimestre/2014	19/01/2015	Câmara Municipal de Vereadores
1º Quadrimestre/2015	25/05/2015	Câmara Municipal de Vereadores
2º Quadrimestre/2015	21/09/2015	Câmara Municipal de Vereadores

5.1.4 Disponibilização das Informações na Internet, em tempo real

Data	Endereço Eletrônico
01/05/2013	http://transparencia.abase.com.br/SelecaoPrefeitura.aspx

Não foram inseridas observações.

5.1.5 Custeio de Competências de Outros Entes da Federação - Art. 62 da LFR

O Município não contribuiu para o custeio de despesas de outros entes da federação.

5.2 Demonstrativos da Lei de Responsabilidade Fiscal

5.2.1 Modelo 1 - Demonstrativo da Receita Corrente Líquida

5.2.1.2 Modelo 1 - Demonstrativo da Receita Corrente Líquida - Exercício de 2015 - 01/01/2015 a 31/12/2015

Cod. Conta	Descrição	Valor Contábil	Adição/Exclusão	Valor Ajustado
1000000000000000	RECEITAS CORRENTES	13.309.434,47	0,00	13.309.434,47
9100000000000000	(R) DEDUCOES DAS RECEITAS CORRENTES	-1.727.722,55	0,00	-1.727.722,55
SELEÇÃO AUTOMÁTICA	DEDUÇÕES DA RECEITA			
111204310101000	IRRF - ATIVO/INATIVO-EXECUTIVO/INDIRETA - PROPRIO	60.722,27	0,00	60.722,27
111204310102000	IRRF - ATIVO/INATIVO-EXECUTIVO/INDIRETA - MDE	29.276,80	0,00	29.276,80
111204310103000	IRRF - ATIVO/INATIVO-EXECUTIVO/INDIRETA - ASPS	18.433,53	0,00	18.433,53
111204310201000	IRRF - ATIVO/INATIVO-LEGISLATIVO - PROPRIO	454,42	0,00	454,42
111204310202000	IRRF - ATIVO/INATIVO-LEGISLATIVO - MDE	219,10	0,00	219,10
111204310203000	IRRF - ATIVO/INATIVO-LEGISLATIVO - ASPS	137,95	0,00	137,95
Subtotal		11.472.467,85	0,00	11.472.467,85
	(+) Perda com o FUNDEB	622.111,13	0,00	622.111,13
TOTAL DA RECEITA CORRENTE LÍQUIDA		12.094.578,98	0,00	12.094.578,98



5.2.2 Modelo 2 - Demonstrativo da Despesa com Pessoal (Executivo)

5.2.2.2 Modelo 2 - Demonstrativo da Despesa com Pessoal (Executivo) - Exercício de 2015 - 01/01/2015 a 31/12/2015

CONTAS DE DESPESA

Cod. Conta	Descrição	Valor Contábil	Adição/Exclusão	Valor Ajustado
3100000000000000	PESSOAL E ENCARGOS SOCIAIS	4.127.486,10	0,00	4.127.486,10
DEDUÇÕES				
SELEÇÃO AUTOMÁTICA				
319008990400	CONTRIBUICAO DA ENTIDADE PARA O ATENDIMENTO A SAUDE DO SERVIDOR	112.447,29	0,00	112.447,29
TOTAL DAS CONTAS DE DESPESA		4.015.038,81	0,00	4.015.038,81

CONTAS DE RECEITA

Cod. Conta	Descrição	Valor Contábil	Adição/Exclusão	Valor Ajustado
SELEÇÃO AUTOMÁTICA				
111204310101000	IRRF - ATIVO/INATIVO-EXECUTIVO/INDIRETA - PROPRIO	60.722,27	0,00	60.722,27
111204310102000	IRRF - ATIVO/INATIVO-EXECUTIVO/INDIRETA - MDE	29.276,80	0,00	29.276,80
111204310103000	IRRF - ATIVO/INATIVO-EXECUTIVO/INDIRETA - ASPS	18.433,53	0,00	18.433,53
TOTAL DAS CONTAS DE RECEITA		108.432,60	0,00	108.432,60

CONTAS PATRIMONIAIS

Cod. Conta	Descrição	Valor Contábil	Adição/Exclusão	Valor Ajustado
SELEÇÃO AUTOMÁTICA				
		0,00	0,00	0,00
TOTAL DAS CONTAS PATRIMONIAIS		0,00	0,00	0,00


RESTOS A PAGAR NÃO PROCESSADOS

Cod. Conta	Descrição	Valor Contábil	Adição/Exclusão	Valor Ajustado
3100000000000000	PESSOAL E ENCARGOS SOCIAIS	0,00	0,00	0,00
DEDUÇÕES				
SELEÇÃO AUTOMÁTICA				
		0,00	0,00	0,00
TOTAL DOS RESTOS A PAGAR NÃO PROCESSADOS		0,00	0,00	0,00

Total da Despesa com Pessoal	3.906.606,21	0,00	3.906.606,21
------------------------------	--------------	------	--------------

5.2.3 Modelo 3 - Demonstrativo da Disponibilidade de Caixa

5.2.3.1 Modelo 3 - Demonstrativo da Disponibilidade de Caixa - Ativo Disponível - Executivo/Indiretas (Exceto RPPS) - Exercício de 2015 - 01/01/2015 a



61501112830997615

Para uso do Tribunal de Contas	
Fl.	Rubrica



12/01/2016 - 11:14:27

PM DE MATO QUEIMADO


ORGÃO Nº: 88035

CNPJ: 04204318000145

01/01/2015 a 31/12/2015

31/12/2015

Cod. Recurso	Cod. Conta	Descrição	Valor Contábil	Adição/Exclusão	Valor Ajustado
SELEÇÃO AUTOMÁTICA					
1	111110100000000	CAIXA	3.230,13	0,00	3.230,13
1	111111902020100	FPM - BB	1.791,51	0,00	1.791,51
1	111111902020200	DVS - BB	6.169,51	0,00	6.169,51
1	111111903020100	CTA MOV - CEF	2.468,23	0,00	2.468,23
1	111111912020100	ICMS - Banrisul	407,66	0,00	407,66
1	111111912020200	IPVA - Banrisul	25,36	0,00	25,36
1	111115006020100	FPM Aplicação - BB	1.418.452,71	0,00	1.418.452,71
1	111115006040100	CTA MOV Aplicação - CEF	344.776,06	0,00	344.776,06
1	111115006060100	ICMS Aplicação - Banrisul	48.039,54	0,00	48.039,54
20	111111902010600	MDE - BB	5.739,81	0,00	5.739,81
31	111111902011000	FUNDEB - BB	3.926,65	0,00	3.926,65
40	111111902016001	FUS - FMS - BB	6.116,05	0,00	6.116,05
1011	111115006010700	Merenda Pnae Aplicação - BB	2.720,65	0,00	2.720,65
1013	111115006010100	FEP Aplicação - BB	6.399,66	0,00	6.399,66
1023	111111912011000	PEAE - Banrisul	1.168,80	0,00	1.168,80
1030	111115006010300	Salário Educação Aplicação - BB	25.629,48	0,00	25.629,48
1038	111115006010400	CIDE Aplicação - BB	4.109,98	0,00	4.109,98
1084	111115006030700	Calçamento Aplicação 203- CEF	209.306,96	0,00	209.306,96
1085	111115006030600	Pavimentação Aplicação 195 - CEF	125.616,26	0,00	125.616,26
1087	111115006011500	PAIF Aplicação- BB	3.600,73	0,00	3.600,73
1088	111115006030500	Pavimentação Aplicação 188 - CEF	12.870,00	0,00	12.870,00
1089	111115006011600	IGD SUAS Aplicação - BB	58,70	0,00	58,70
1090	111115006011700	IGD PBF Aplicação - BB	598,43	0,00	598,43
4001	111111902016002	VISA - FMS - BB	1.193,88	0,00	1.193,88
4011	111111912012105	INC. ATENÇÃO BÁSICA - FES - Banrisul	1.182,13	0,00	1.182,13
4011	111111912012106	PPV ENFR. CRACK - FES - Banrisul	6.100,49	0,00	6.100,49
4011	111111912012109	NAAB - FES - Banrisul	27.347,16	0,00	27.347,16
4011	111111912012900	PIES - FES	15.425,04	0,00	15.425,04
4050	111111912012101	FAR. BÁSICA - FES - Banrisul	1.001,67	0,00	1.001,67
4090	111111912012102	ESF - FES - Banrisul	11.983,20	0,00	11.983,20
4111	111111912012107	Lab Reg Protese Dentaria - FES - Banrisul	25.776,25	0,00	25.776,25
4160	111111912012104	PIM - FES - Banrisul	450,98	0,00	450,98
4190	111111912012600	DENGUE - FES - Banrisul	1.480,00	0,00	1.480,00
4500	111115006012605	Bloco Atenção Básica BATB - Aplicação - BB	56.279,81	0,00	56.279,81
4502	111115006012607	Bloco Vigilância em Saúde BVGS - Aplicação - BB	13.561,22	0,00	13.561,22
4503	111115006012608	Bloco Farmácia Básica BFB - Aplicação - BB	1.680,86	0,00	1.680,86
4505	111115006012609	Bloco Investimento BINV - Aplicação - BB	5.246,07	0,00	5.246,07
4505	111115006012610	Bloco Inv. Equip. - Aplicação - BINV - BB	101.165,15	0,00	101.165,15



61501112830997615

Para uso do Tribunal de Contas	
Fl.	Rubrica



12/01/2016 - 11:14:27

PM DE MATO QUEIMADO

ORGÃO Nº: 88035

CNPJ: 04204318000145

01/01/2015 a 31/12/2015

Cod. Recurso	Cod. Conta	Descrição	Valor Contábil	Adição/Exclusão	Valor Ajustado
8001	111111902010900	PM Extra- BB	8.300,22	0,00	8.300,22
TOTAL			2.511.397,00	0,00	2.511.397,00

5.2.3.3 Modelo 3 - Demonstrativo da Disponibilidade de Caixa - Ativo Disponível RPPS - Exercício de 2015 - 01/01/2015 a 31/12/2015

Cod. Recurso	Cod. Conta	Descrição	Valor Contábil	Adição/Exclusão	Valor Ajustado
SELEÇÃO AUTOMÁTICA			0,00	0,00	0,00
TOTAL			0,00	0,00	0,00


5.2.4 Modelo 4 - Demonstrativo da Dívida Consolidada

5.2.4.1 Modelo 4 - Demonstrativo da Dívida Consolidada Líquida Excluído RPPS - Dívida Consolidada ou Fundada - Exercício de 2015 - 01/01/2015 a 31/12/2015

Cod. Conta	Descrição	Valor Contábil	Adição/Exclusão	Valor Ajustado
SELEÇÃO AUTOMÁTICA		0,00	0,00	0,00
TOTAL		0,00	0,00	0,00

5.2.4.2 Modelo 4 - Demonstrativo da Dívida Consolidada Líquida Excluído RPPS - Ativo Circulante e Não Circulante - Exercício de 2015 - 01/01/2015 a 31/12/2015

Cod. Conta	Descrição	Valor Contábil	Adição/Exclusão	Valor Ajustado
SELEÇÃO AUTOMÁTICA				
111110100000000	CAIXA	3.230,13	0,00	3.230,13
111111902010600	MDE - BB	5.739,81	0,00	5.739,81
111111902010900	PM Extra- BB	8.300,22	0,00	8.300,22
111111902011000	FUNDEB - BB	3.926,65	0,00	3.926,65
111111902016001	FUS - FMS - BB	6.116,05	0,00	6.116,05
111111902016002	VISA - FMS - BB	1.193,88	0,00	1.193,88
111111902020100	FPM - BB	1.791,51	0,00	1.791,51
111111902020200	DVS - BB	6.169,51	0,00	6.169,51
111111903020100	CTA MOV - CEF	2.468,23	0,00	2.468,23
111111912011000	PEAE - Banrisul	1.168,80	0,00	1.168,80
111111912012101	FAR. BÁSICA - FES - Banrisul	1.001,67	0,00	1.001,67
111111912012102	ESF - FES - Banrisul	11.983,20	0,00	11.983,20
111111912012104	PIM - FES - Banrisul	450,98	0,00	450,98
111111912012105	INC. ATENÇÃO BÁSICA - FES - Banrisul	1.182,13	0,00	1.182,13
111111912012106	PPV ENFR. CRACK - FES - Banrisul	6.100,49	0,00	6.100,49
111111912012107	Lab Reg Protese Dentaria - FES - Banrisul	25.776,25	0,00	25.776,25
111111912012109	NAAB - FES - Banrisul	27.347,16	0,00	27.347,16
111111912012600	DENGUE - FES - Banrisul	1.480,00	0,00	1.480,00



61501112830997615

Para uso do Tribunal de Contas	
Fl.	Rubrica



12/01/2016 - 11:14:27

PM DE MATO QUEIMADO

ORGÃO Nº: 88035

CNPJ: 04204318000145

01/01/2015 a 31/12/2015

Cod. Conta	Descrição	Valor Contábil	Adição/Exclusão	Valor Ajustado
111111912012900	PIES - FES	15.425,04	0,00	15.425,04
111111912020100	ICMS - Banrisul	407,66	0,00	407,66
111111912020200	IPVA - Banrisul	25,36	0,00	25,36
111115006010100	FEP Aplicação - BB	6.399,66	0,00	6.399,66
111115006010300	Salário Educação Aplicação - BB	25.629,48	0,00	25.629,48
111115006010400	CIDE Aplicação - BB	4.109,98	0,00	4.109,98
111115006010700	Merenda Pnae Aplicação - BB	2.720,65	0,00	2.720,65
111115006011500	PAIF Aplicação- BB	3.600,73	0,00	3.600,73
111115006011600	IGD SUAS Aplicação - BB	58,70	0,00	58,70
111115006011700	IGD PBF Aplicação - BB	598,43	0,00	598,43
111115006012605	Bloco Atenção Básica BATB - Aplicação - BB	56.279,81	0,00	56.279,81
111115006012607	Bloco Vigilância em Saúde BVGS - Aplicação - BB	13.561,22	0,00	13.561,22
111115006012608	Bloco Farmácia Básica BFB - Aplicação - BB	1.680,86	0,00	1.680,86
111115006012609	Bloco Investimento BINV - Aplicação - BB	5.246,07	0,00	5.246,07
111115006012610	Bloco Inv. Equip. - Aplicação - BINV - BB	101.165,15	0,00	101.165,15
111115006020100	FPM Aplicação - BB	1.418.452,71	0,00	1.418.452,71
111115006030500	Pavimentação Aplicação 188 - CEF	12.870,00	0,00	12.870,00
111115006030600	Pavimentação Aplicação 195 - CEF	125.616,26	0,00	125.616,26
111115006030700	Calçamento Aplicação 203- CEF	209.306,96	0,00	209.306,96
111115006040100	CTA MOV Aplicação - CEF	344.776,06	0,00	344.776,06
111115006060100	ICMS Aplicação - Banrisul	48.039,54	0,00	48.039,54
113819901000000	PROCESSO ADMINISTRATIVO 02/2014 - ROBERTO ADAMAS	1.366,72	0,00	1.366,72
TOTAL		2.512.763,72	0,00	2.512.763,72

5.2.4.3 Modelo 4 - Demonstrativo da Dívida Consolidada Líquida Excluído RPPS - Obrigações Financeiras - Exercício de 2015 - 01/01/2015 a 31/12/2015

Cod. Conta	Descrição	Valor Contábil	Adição/Exclusão	Valor Ajustado
SELEÇÃO AUTOMÁTICA				
211110103000000	FÉRIAS	388.360,86	0,00	388.360,86
211110104000000	LICENÇA- PREMIO	3.020,16	0,00	3.020,16
213110101010000	FORNECEDORES EXERCÍCIO	23.556,30	0,00	23.556,30
218810111020000	IPE-EXECUTIVO	6.410,37	0,00	6.410,37
218810114000000	RETENCOES - PLANOS DE SEGUROS	13,93	0,00	13,93
218810117000000	RETENCAO RELATIVA A VALE ALIMENTAÇÃO	1.072,01	0,00	1.072,01
TOTAL		422.433,63	0,00	422.433,63
Total das Deduções (Total AC + ANC - Obrig. Financ.)				2.090.330,09
Total da Dívida Consolidada				0,00

5.2.4.4 Modelo 4 - Demonstrativo da Dívida Consolidada Líquida Excluído RPPS - Outras Obrigações Não Integrantes da Dívida Consolidada - Exercício de 2015 - 01/01/2015 a 31/12/2015



Cod. Conta	Descrição	Valor Contábil	Adição/Exclusão	Valor Ajustado
SELEÇÃO AUTOMÁTICA				
		0,00	0,00	0,00
TOTAL		0,00	0,00	0,00

5.2.4.5 Modelo 4 - Demonstrativo da Dívida Consolidada Líquida do Regime Próprio de Previdência dos Servidores - RPPS - Dívida Consolidada ou Fundada - Exercício de 2015 - 01/01/2015 a 31/12/2015

Cod. Conta	Descrição	Valor Contábil	Adição/Exclusão	Valor Ajustado
SELEÇÃO AUTOMÁTICA				
		0,00	0,00	0,00
TOTAL		0,00	0,00	0,00

5.2.4.6 Modelo 4 - Demonstrativo da Dívida Consolidada Líquida do Regime Próprio de Previdência dos Servidores - RPPS - Ativo Circulante e Não Circulante - Exercício de 2015 - 01/01/2015 a 31/12/2015

Cod. Conta	Descrição	Valor Contábil	Adição/Exclusão	Valor Ajustado
SELEÇÃO AUTOMÁTICA				
		0,00	0,00	0,00
TOTAL		0,00	0,00	0,00

5.2.4.7 Modelo 4 - Demonstrativo da Dívida Consolidada Líquida do Regime Próprio de Previdência dos Servidores - RPPS - Obrigações Financeiras - Exercício de 2015 - 01/01/2015 a 31/12/2015

Cod. Conta	Descrição	Valor Contábil	Adição/Exclusão	Valor Ajustado
SELEÇÃO AUTOMÁTICA				
		0,00	0,00	0,00
TOTAL		0,00	0,00	0,00
Total das Deduções (Total AC + ANC - Obrig. Financ.)				0,00
Total da Dívida Consolidada				0,00

5.2.4.8 Modelo 4 - Demonstrativo da Dívida Consolidada Líquida do Regime Próprio de Previdência dos Servidores - RPPS - Outras Obrigações Não Integrantes da Dívida Consolidada - Exercício de 2015 - 01/01/2015 a 31/12/2015

Cod. Conta	Descrição	Valor Contábil	Adição/Exclusão	Valor Ajustado
SELEÇÃO AUTOMÁTICA				
		0,00	0,00	0,00
TOTAL		0,00	0,00	0,00

5.2.5 Modelo 5 - Demonstrativo das Garantias e Contragarantias de Valores

5.2.5.1 Modelo 5 - Demonstrativo das Garantias e Contragarantias de Valores - Garantias - Exercício de 2015 - 01/01/2015 a 31/12/2015

Cod. Conta	Descrição	Valor Contábil	Adição/Exclusão	Valor Ajustado
SELEÇÃO AUTOMÁTICA				



Cod. Conta	Descrição	Valor Contábil	Adição/Exclusão	Valor Ajustado
		0,00	0,00	0,00
TOTAL		0,00	0,00	0,00

O município não foi chamado a honrar quaisquer garantias.

5.2.5.2 Modelo 5 - Demonstrativo das Garantias e Contragarantias de Valores - Contragarantias - Exercício de 2015 - 01/01/2015 a 31/12/2015

Cod. Conta	Descrição	Valor Contábil	Adição/Exclusão	Valor Ajustado
SELEÇÃO AUTOMÁTICA		0,00	0,00	0,00
TOTAL		0,00	0,00	0,00

5.2.6 Modelo 6 - Demonstrativo das Operações de Crédito - Internas e Externas

5.2.6.1 Modelo 6 - Demonstrativo das Operações de Crédito - Internas e Externas - Exercício de 2015 - 01/01/2015 a 31/12/2015

Cod. Conta	Descrição	Valor Contábil	Adição/Exclusão	Valor Ajustado
SELEÇÃO AUTOMÁTICA		0,00	0,00	0,00
TOTAL DAS CONTAS DE RECEITA		0,00	0,00	0,00
Total para fins da apuração do cumprimento do limite		0,00	0,00	0,00

5.2.6.2 Modelo 6 - Demonstrativo das Operações de Crédito - Antecipação da Receita - Exercício de 2015 - 01/01/2015 a 31/12/2015

Cod. Conta	Descrição	Valor Contábil	Adição/Exclusão	Valor Ajustado
SELEÇÃO AUTOMÁTICA		0,00	0,00	0,00
TOTAL		0,00	0,00	0,00

5.2.7 Modelo 7 - Demonstrativo dos Restos a Pagar - Exercício de 2015 - 01/01/2015 a 31/12/2015

Obrigações de Repasse ao RPPS - Exercício Anterior

Cod. Conta	Descrição	Valor Contábil	Adição/Exclusão	Valor Ajustado
SELEÇÃO AUTOMÁTICA		0,00	0,00	0,00
TOTAL		0,00	0,00	0,00

Obrigações de Repasse ao RPPS - Exercício Atual

Cod. Conta	Descrição	Valor Contábil	Adição/Exclusão	Valor Ajustado
SELEÇÃO AUTOMÁTICA		0,00	0,00	0,00




DISPONIBILIDADE

Cód. Recurso Vinculado	Ex. Anterior Valor Ajustado	Ex. Atual			Total Ajustado
		Valor Contábil	Adição/Exclusão	Valor Ajustado	
4011		50.054,82	0,00	50.054,82	
4050		1.001,67	0,00	1.001,67	
4090		11.983,20	0,00	11.983,20	
4111		25.776,25	0,00	25.776,25	
4160		450,98	0,00	450,98	
4190		1.480,00	0,00	1.480,00	
4500		56.279,81	0,00	56.279,81	
4502		13.561,22	0,00	13.561,22	
4503		1.680,86	0,00	1.680,86	
4505		106.411,22	0,00	106.411,22	
8001		8.300,22	0,00	8.300,22	
TOTAL		2.511.397,00	0,00	2.511.397,00	

LEGENDA DOS CÓDIGOS DOS RECURSOS VINCULADOS

1	LIVRE
20	MDE
31	FUNDEB
40	ASPS
1003	Transporte Escolar
1011	PNAE
1013	Petróleo
1023	Merenda Escolar - Estado
1030	Salário Educação Uniao
1034	PNATE
1038	Cide
1049	PDDE
1055	Consulta Popular Agro-Industria - Estado
1075	APOIO CRECHES
1076	Plano de Ação Articulada PAAR
1079	Patrula Mecanizada 2013
1080	PAC II
1081	SPO 612/2014
1082	PASSE LIVRE
1084	Conv. 808953/2014 Rondinha
1085	Paviment. Asfáltica 1015.595-44/2014
1087	PAIF
1088	Pavimentação Contrato 1012.217-01/2013
1089	IGS SUAS
1090	IGD PBF
4001	Vig. Sanitária Municipal
4002	Alienação de Bens Saúde
4011	INCENTIVO A ATENÇÃO BÁSICA
4050	Farmácia Básica
4090	PSF-ESTADO
4111	Lab. Reg. Prot. Dentária - Estado




LEGENDA DOS CÓDIGOS DOS RECURSOS VINCULADOS

4160	Primeira Infância Melhor
4190	Epidemiologia
4273	Aquisição de Equip para a UBS
4500	Bloco Atenção Básica
4501	Bloco de Média e Alta Complexidade
4502	Bloco Vigilância em Saúde
4503	Bloco Farmácia Básica
4505	Bloco de Investimentos
4520	PSF - Saúde da Família - UNIAO
4521	PROGRAMA MELHORIA ACESSO E QUALIDADE - PMAQ
4530	PACS - Agentes Comunitários de Saúde - UNIAO
4540	Saúde Bucal - UNIAO
8001	Extra-Orçamentarios

5.2.10 Modelo 13 - Demonstrativos dos Gastos Totais do Legislativo

5.2.10.1 Modelo 13 - Demonstrativos dos Gastos Totais - Receita Realizada no Exercício Anterior - Exercício de 2014 - 01/01/2014 a 31/12/2014

Cod. Conta	Descrição	Valor Contábil	Adição/Exclusão	Valor Ajustado
SELEÇÃO AUTOMÁTICA				
111202000100000	IPTU - PROPRIO	38.550,45	0,00	38.550,45
111202000200000	IPTU - MDE	18.586,69	0,00	18.586,69
111202000300000	IPTU - ASPS	11.702,64	0,00	11.702,64
111204310101000	IRRF - ATIVO/INATIVO-EXECUTIVO/INDIRETA - PROPRIO	54.838,59	0,00	54.838,59
111204310102000	IRRF - ATIVO/INATIVO-EXECUTIVO/INDIRETA - MDE	26.440,01	0,00	26.440,01
111204310103000	IRRF - ATIVO/INATIVO-EXECUTIVO/INDIRETA - ASPS	16.647,41	0,00	16.647,41
111204310201000	IRRF - ATIVO/INATIVO-LEGISLATIVO - PROPRIO	119,63	0,00	119,63
111204310202000	IRRF - ATIVO/INATIVO-LEGISLATIVO - MDE	57,68	0,00	57,68
111204310203000	IRRF - ATIVO/INATIVO-LEGISLATIVO - ASPS	36,33	0,00	36,33
111204310601000	IRRF - PRESTACAO DE SERVICOS DE TERCEIROS - PODER EXECUTIVO/INDIRETAS - PROPRIO	1.157,80	0,00	1.157,80
111204310602000	IRRF - PRESTACAO DE SERVICOS DE TERCEIROS - PODER EXECUTIVO/INDIRETAS - MDE	558,27	0,00	558,27
111204310603000	IRRF - PRESTACAO DE SERVICOS DE TERCEIROS - PODER EXECUTIVO/INDIRETAS - ASPS	351,42	0,00	351,42
111204310701000	IRRF - PRESTACAO DE SERVICOS DE TERCEIROS - LEGISLATIVO - PROPRIO	155,91	0,00	155,91
111204310702000	IRRF - PRESTACAO DE SERVICOS DE TERCEIROS - LEGISLATIVO - MDE	75,16	0,00	75,16
111204310703000	IRRF - PRESTACAO DE SERVICOS DE TERCEIROS - LEGISLATIVO - ASPS	47,33	0,00	47,33
111208000100000	ITBI - PROPRIO	36.191,97	0,00	36.191,97
111208000200000	ITBI - MDE	17.449,70	0,00	17.449,70
111208000300000	ITBI - ASPS	10.986,84	0,00	10.986,84
111305010100000	ISS - PROPRIO	21.944,85	0,00	21.944,85
111305010200000	ISS - MDE	10.580,72	0,00	10.580,72



61501112830997615

Para uso do Tribunal de Contas	
Fl.	Rubrica



12/01/2016 - 11:14:27


PM DE MATO QUEIMADO

ORGÃO Nº: 88035

CNPJ: 04204318000145

01/01/2015 a 31/12/2015

Cod. Conta	Descrição	Valor Contábil	Adição/Exclusão	Valor Ajustado
111305010300000	ISS - ASPS	6.662,00	0,00	6.662,00
112117000000000	TAXA DE FISCALIZACAO DE VIGILANCIA SANITARIA	1.497,41	0,00	1.497,41
112125000000000	TAXA DE LICENCA PARA FUNCIONAMENTO DE ESTABELECIMENTOS COMERCIAIS, INDUSTRIAIS E PRESTADORA DE SERV	3.525,86	0,00	3.525,86
112129000000000	TAXA DE LICENCA PARA EXECUCAO DE OBRAS	1.031,56	0,00	1.031,56
112290000000000	TAXA DE LIMPEZA PUBLICA	5.357,86	0,00	5.357,86
112299000400000	TAXA DE EMISSAO DE CERTIDOES	1.980,00	0,00	1.980,00
113004020000000	PAVIMENTAÇÃO ASFÁLTICA	5.583,53	0,00	5.583,53
113004030000000	PAVIMENTAÇÃO PEDRA IRREGULAR	28.374,87	0,00	28.374,87
172101020100000	COTA-PARTE DO FPM - PROPRIO	3.384.882,52	0,00	3.384.882,52
172101020200000	COTA-PARTE DO FPM - MDE	423.110,30	0,00	423.110,30
172101020400000	COTA-PARTE DO FPM - ASPS	1.027.553,63	0,00	1.027.553,63
172101020600000	COTA-PARTE DO FPM - FUNDEB	1.208.886,60	0,00	1.208.886,60
172101020701000	COTA-EXTRA DO FPM -PRÓPRIO	150.137,67	0,00	150.137,67
172101020702000	COTA-EXTRA DO FPM - MDE	72.387,81	0,00	72.387,81
172101020703000	COTA-EXTRA DO FPM - FUS	45.577,51	0,00	45.577,51
172101050100000	COTA-PARTE DO ITR - PROPRIO	2.599,13	0,00	2.599,13
172101050200000	COTA-PARTE DO ITR - MDE	324,90	0,00	324,90
172101050300000	COTA-PARTE DO ITR - ASPS	789,03	0,00	789,03
172101050400000	COTA-PARTE DO ITR - FUNDEB	928,28	0,00	928,28
172136000100000	TRANSFERENCIA FINANCEIRA - L.C.Nº 87/96 - PROPRIO	8.015,04	0,00	8.015,04
172136000200000	TRANSFERENCIA FINANCEIRA - L.C.Nº 87/96 - MDE	1.001,88	0,00	1.001,88
172136000400000	TRANSFERENCIA FINANCEIRA - L.C.Nº 87/96 - ASPS	2.433,12	0,00	2.433,12
172136000500000	TRANSFERENCIA FINANCEIRA - L.C.Nº 87/96 - FUNDEB	2.862,48	0,00	2.862,48
172201010100000	COTA-PARTE DO ICMS - PROPRIO	1.056.276,91	0,00	1.056.276,91
172201010200000	COTA-PARTE DO ICMS - MDE	132.034,59	0,00	132.034,59
172201010400000	COTA-PARTE DO ICMS - ASPS	320.655,52	0,00	320.655,52
172201010500000	COTA-PARTE DO ICMS - FUNDEB	377.241,82	0,00	377.241,82
172201020100000	COTA-PARTE DO IPVA - PROPRIO	81.013,52	0,00	81.013,52
172201020200000	COTA-PARTE DO IPVA - MDE	10.126,83	0,00	10.126,83
172201020300000	COTA-PARTE DO IPVA - ASPS	24.593,44	0,00	24.593,44
172201020400000	COTA-PARTE DO IPVA - FUNDEB	28.933,65	0,00	28.933,65
172201040100000	COTA-PARTE DO IPI/EXPORTACAO - PROPRIO	18.629,77	0,00	18.629,77
172201040200000	COTA-PARTE DO IPI/EXPORTACAO - MDE	2.328,74	0,00	2.328,74
172201040400000	COTA-PARTE DO IPI/EXPORTACAO - ASPS	5.655,47	0,00	5.655,47
172201040500000	COTA-PARTE DO IPI/EXPORTACAO - FUNDEB	6.653,54	0,00	6.653,54
172201130000000	COTA-PARTE DA CONTRIBUICAO DE INTERVENCAO NO DOMINIO ECONOMICO - CIDE	1.021,78	0,00	1.021,78
191135000000000	MULTAS E JUROS DE MORA DA TAXA DE FISCALIZACAO E VIGILANCIA SANITARIA	9,95	0,00	9,95
191138000100000	MULTAS E JUROS DE MORA DO IPTU - PROPRIO	762,88	0,00	762,88
191138000200000	MULTAS E JUROS DE MORA DO IPTU - MDE	367,82	0,00	367,82



61501112830997615

Para uso do Tribunal de Contas	
Fl.	Rubrica



12/01/2016 - 11:14:27

PM DE MATO QUEIMADO

ORGÃO Nº: 88035

CNPJ: 04204318000145

01/01/2015 a 31/12/2015

Cod. Conta	Descrição	Valor Contábil	Adição/Exclusão	Valor Ajustado
191138000300000	MULTAS E JUROS DE MORA DO IPTU - ASPS	231,59	0,00	231,59
191139000100000	MULTAS E JUROS DE MORA DO ITBI - PROPRIO	1,46	0,00	1,46
191139000200000	MULTAS E JUROS DE MORA DO ITBI - MDE	0,70	0,00	0,70
191139000300000	MULTAS E JUROS DE MORA DO ITBI - ASPS	0,44	0,00	0,44
191140000100000	MULTAS E JUROS DE MORA DO ISS - PROPRIO	16,98	0,00	16,98
191140000200000	MULTAS E JUROS DE MORA DO ISS - MDE	8,21	0,00	8,21
191140000300000	MULTAS E JUROS DE MORA DO ISS - ASPS	5,18	0,00	5,18
191198000000000	MULTAS E JUROS DE MORA DAS CONTRIBUICOES DE MELHORIA	352,73	0,00	352,73
191199010100000	MULTAS E JUROS DE MORA DAS TAXAS	224,29	0,00	224,29
191311000100000	MULTAS E JUROS DE MORA DA DIVIDA ATIVA DO IPTU - PROPRIO	576,06	0,00	576,06
191311000200000	MULTAS E JUROS DE MORA DA DIVIDA ATIVA DO IPTU - MDE	277,77	0,00	277,77
191311000300000	MULTAS E JUROS DE MORA DA DIVIDA ATIVA DO IPTU - ASPS	174,88	0,00	174,88
191313000100000	MULTAS E JUROS DE MORA DA DIVIDA ATIVA DO ISS - PROPRIO	6,87	0,00	6,87
191313000200000	MULTAS E JUROS DE MORA DA DIVIDA ATIVA DO ISS - MDE	3,31	0,00	3,31
191313000300000	MULTAS E JUROS DE MORA DA DIVIDA ATIVA DO ISS - ASPS	2,08	0,00	2,08
191335000000000	MULTAS E JUROS DE MORA DA DIVIDA ATIVA DA TAXA DE FISCALIZACAO E VIGILANCIA SANITARIA	11,75	0,00	11,75
191398000000000	MULTAS E JUROS DE MORA DA DIVIDA ATIVA DAS CONTRIBUICOES DE MELHORIA	5.725,82	0,00	5.725,82
191399000100000	MULTAS E JUROS DE MORA DA DIVIDA ATIVA DAS TAXAS	582,99	0,00	582,99
193111000100000	RECEITA DA DIVIDA ATIVA DO IPTU - PROPRIO	1.687,12	0,00	1.687,12
193111000200000	RECEITA DA DIVIDA ATIVA DO IPTU - MDE	813,51	0,00	813,51
193111000300000	RECEITA DA DIVIDA ATIVA DO IPTU - ASPS	512,21	0,00	512,21
193113000100000	RECEITA DA DIVIDA ATIVA DO ISS - PROPRIO	20,80	0,00	20,80
193113000200000	RECEITA DA DIVIDA ATIVA DO ISS - MDE	10,03	0,00	10,03
193113000300000	RECEITA DA DIVIDA ATIVA DO ISS - ASPS	6,32	0,00	6,32
193135000000000	RECEITA DA DIVIDA ATIVA DA TAXA DE FISCALIZACAO E VIGILANCIA SANITARIA	61,86	0,00	61,86
193198000000020	DÍVIDA ATIVA DE ASFALTO	1.361,10	0,00	1.361,10
193198000000030	DÍVIDA ATIVA CALÇAMENTO	8.383,50	0,00	8.383,50
193199010100000	RECEITA DA DIVIDA ATIVA DAS TAXAS	386,63	0,00	386,63
TOTAL		8.739.734,81	0,00	8.739.734,81

5.2.10.2 Modelo 13 - Demonstrativo dos Gastos Totais - Receita Realizada no Exercício Anterior - Valores Corrigidos - Exercício de 2014 - 01/01/2014 a 31/12/2014

Mês	Valor Contábil	Adição/Exclusão	Valor Ajustado	Índice IGP-DI	Valor Corrigido
Janeiro	813.827,94	0,00	813.827,94	1,0549	858.507,09
Fevereiro	862.765,28	0,00	862.765,28	1,0507	906.507,48



Mês	Valor Contábil	Adição/Exclusão	Valor Ajustado	Índice IGP-DI	Valor Corrigido
Março	626.574,76	0,00	626.574,76	1,0418	652.765,58
Abril	682.720,73	0,00	682.720,73	1,0266	700.881,10
Maio	796.950,28	0,00	796.950,28	1,0221	814.562,88
Junho	628.111,62	0,00	628.111,62	1,0221	641.992,89
Julho	620.102,42	0,00	620.102,42	1,0221	633.806,68
Agosto	632.768,11	0,00	632.768,11	1,0221	646.752,29
Setembro	642.948,28	0,00	642.948,28	1,0214	656.707,37
Outubro	592.676,54	0,00	592.676,54	1,0212	605.241,28
Novembro	713.377,91	0,00	713.377,91	1,0152	724.221,25
Dezembro	1.126.910,94	0,00	1.126.910,94	1,0038	1.131.193,20
TOTAL	8.739.734,81	0,00	8.739.734,81		8.973.139,11

5.3 Metas de Arrecadação

RECEITAS CORRENTES	META	REALIZADA
1º Bimestre	2.017.692,44	2.188.454,85
2º Bimestre	2.017.692,44	2.287.627,13
3º Bimestre	2.017.692,44	2.114.565,08
4º Bimestre	2.017.692,44	1.821.826,56
5º Bimestre	2.017.692,44	2.147.809,48
6º Bimestre	2.017.692,62	2.749.151,37
TOTAL	12.106.154,82	13.309.434,47

RECEITAS CORRENTES INTRA-ORÇAMENTÁRIAS	META	REALIZADA
TOTAL	0,00	0,00

RECEITAS DE CAPITAL	META	REALIZADA
1º Bimestre	11.000,00	0,00
2º Bimestre	11.000,00	0,00
3º Bimestre	11.000,00	0,00
4º Bimestre	11.000,00	0,00
5º Bimestre	11.000,00	0,00
6º Bimestre	11.000,00	23.170,00
TOTAL	66.000,00	23.170,00

RECEITAS DE CAPITAL INTRA-ORÇAMENTÁRIAS	META	REALIZADA
TOTAL	0,00	0,00

DEDUÇÕES DA RECEITA	META	REALIZADA
1º Bimestre	-275.717,16	-325.601,60
2º Bimestre	-275.717,16	-279.404,78
3º Bimestre	-275.717,16	-314.411,45
4º Bimestre	-275.717,16	-239.186,43
5º Bimestre	-275.717,16	-264.950,25
6º Bimestre	-275.717,20	-304.168,04
TOTAL	-1.654.303,00	-1.727.722,55

TOTAL DA RECEITA	10.517.851,82	11.604.881,92
-------------------------	----------------------	----------------------



5.5 Informações para Emissão de Certidão - Art. 21 da Resolução do Senado Federal n.º 43/2001

5.5.1 Poder Executivo

Não houve captação de recursos a título de antecipação de receita de tributo ou contribuição cujo fato gerador ainda não tenha ocorrido, sem prejuízo do disposto no § 7º do artigo 150 da Constituição Federal, no exercício de 2014.

Não houve captação de recursos a título de antecipação de receita de tributo ou contribuição cujo fato gerador ainda não tenha ocorrido, sem prejuízo do disposto no § 7º do artigo 150 da Constituição Federal, no exercício de 2015.

Não houve recebimento antecipado de valores de empresa em que o Poder Público detenha, direta ou indiretamente, a maioria do capital social com direito a voto, salvo lucros e dividendos, na forma da legislação, no exercício de 2014.

Não houve recebimento antecipado de valores de empresa em que o Poder Público detenha, direta ou indiretamente, a maioria do capital social com direito a voto, salvo lucros e dividendos, na forma da legislação, no exercício de 2015.

Não ocorreu assunção direta de compromisso, confissão de dívida ou operação assemelhada com fornecedores de bens, mercadorias ou serviços, mediante emissão, aceite ou aval de títulos de crédito, no exercício de 2014.

Não ocorreu assunção direta de compromisso, confissão de dívida ou operação assemelhada com fornecedores de bens, mercadorias ou serviços, mediante emissão, aceite ou aval de títulos de crédito, no exercício de 2015.

Não ocorreu assunção de obrigação, sem autorização orçamentária, com fornecedores para pagamento a posteriori de bens e serviços, no exercício de 2014.

Não ocorreu assunção de obrigação, sem autorização orçamentária, com fornecedores para pagamento a posteriori de bens e serviços, no exercício de 2015.

5.6 Operações de Crédito e Despesas de Capital

5.6.1 Operações de Crédito e Despesas de Capital do Exercício de 2015 - 01/01/2015 a 31/12/2015

Cód. Conta	Descrição	Valor Contábil	Adição/Exclusão	Valor Ajustado
4000000000000	DESPESAS DE CAPITAL	2.126.414,41	0,00	2.126.414,41
Deduções				
SELEÇÃO AUTOMÁTICA				
		0,00	0,00	0,00
TOTAL DAS CONTAS DE DESPESA		2.126.414,41	0,00	2.126.414,41
SELEÇÃO AUTOMÁTICA				
		0,00	0,00	0,00
TOTAL DA RECEITA DE OPERAÇÕES DE CRÉDITO		0,00	0,00	0,00
Operações de Crédito que excederam as despesas de capital				0,00

6. Cadastro de Administradores da Entidade

6.1 Administradores da Entidade

Poder Executivo

Identificação do(a) Administrador

Nome: Nelson Hentz

CPF: 33962995072

Cargo/Função: Prefeito


Mandato - Início e Término: 01/01/2013 a

Substitutos:

CPF: 19616619004

Nome: Nilson Antônio Borchert

Cargo: Vice-Prefeito



61501112830997615

Para uso do Tribunal de Contas	
Fl.	Rubrica



12/01/2016 - 11:14:27

PM DE MATO QUEIMADO

ORGÃO Nº: 88035

CNPJ: 04204318000145

01/01/2015 a 31/12/2015

Substituições:

Início: 26/01/2015

Término: 12/02/2015

Início: 19/06/2015

Término: 29/06/2015

Não houve substituições formais no 2º bimestre.

Não houve substituições formais no 4º bimestre.

Não houve substituições formais no 5º bimestre.

Não houve substituições formais no 6º bimestre.

7. Observações da Entidade para o TCE-RS

Qualquer divergência verificada neste relatório ou observação que a Entidade julgar relevante deverão ser informadas neste item.

Nada a Declarar.



ESTADO DO RIO GRANDE DO SUL
TRIBUNAL DE CONTAS DO ESTADO

SIAPC - Sistema de Informações para Auditoria e Prestação de Contas
Programa Autenticador de Dados - PAD Versão: 15.0.0.3

Relatório de Validação e Encaminhamento - RVE



61501112830997615

Para uso do Tribunal de Contas	
Fl.	Rubrica



12/01/2016 - 11:14:27

PM DE MATO QUEIMADO

ORGÃO Nº: 88035

CNPJ: 04204318000145

01/01/2015 a 31/12/2015

CERTIFICAMOS, com base nos registros constantes na Entidade, a consistência das informações apresentadas neste relatório com as enviadas ao TCE.

MATO QUEIMADO, 12 de Janeiro de 2016

CARLA THOMAS
Contabilista

NILSON ANTÔNIO BORCHERT
Prefeito Municipal

Página

126

Processo
02434-0200/15-1

Página da
peça

30

Peça
265935

DOCUMENTO DE ACESSO
RESTRITO

ACESSO
N0213999